

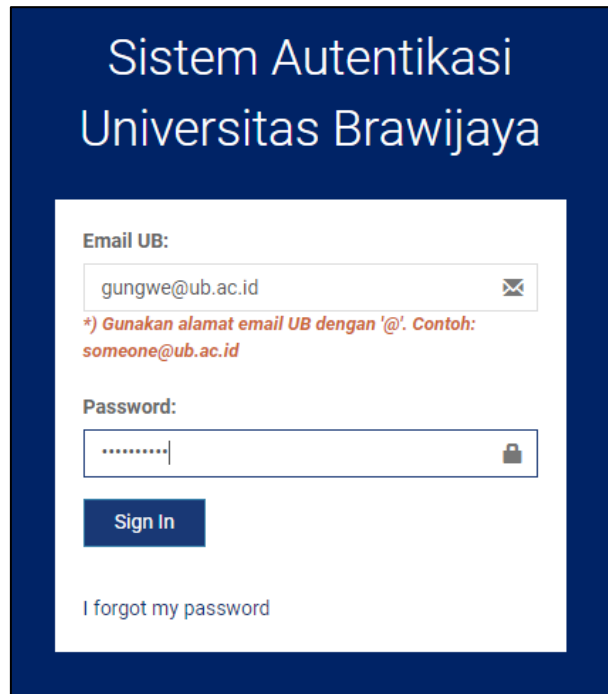


# Panduan Aplikasi SAKIP Untuk Operator Unit

# PANDUAN APLIKASI SAKIP UNTUK OPERATOR UNIT

## 1. Login

Untuk masuk ke aplikasi SAKIP silahkan buka **app-sakip.ub.ac.id** kemudian login menggunakan akun UB.



Sistem Autentikasi  
Universitas Brawijaya

Email UB:  
gungwe@ub.ac.id

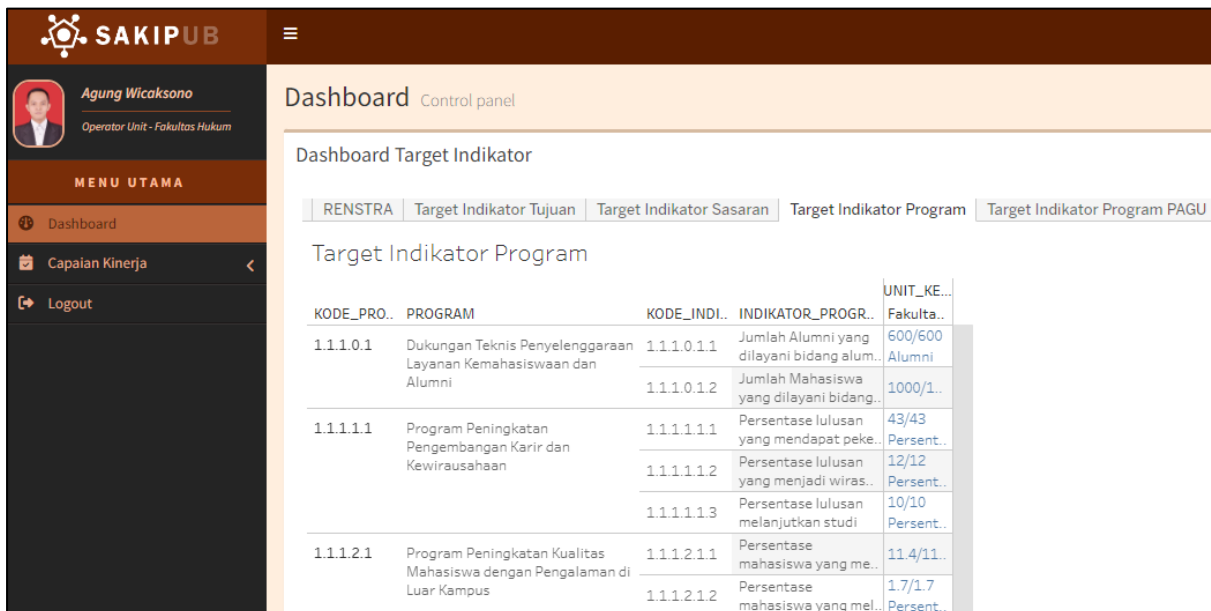
\*) Gunakan alamat email UB dengan '@'. Contoh:  
someone@ub.ac.id

Password:  
.....

Sign In

I forgot my password

Jika berhasil login, Anda tampil halaman **dashboard** seperti di bawah ini.



SAKIPUB

Agung Wicaksono  
Operator Unit - Fakultas Hukum

MENU UTAMA

- Dashboard
- Capaian Kinerja
- Logout

Dashboard Control panel

Dashboard Target Indikator

RENSTRA Target Indikator Tujuan Target Indikator Sasaran Target Indikator Program Target Indikator Program PAGU

Target Indikator Program

KODE_PROG.	PROGRAM	KODE_INDI.	INDIKATOR_PROGR.	UNIT_KE...
1.1.1.0.1	Dukungan Teknis Penyelenggaraan Layanan Kemahasiswaan dan Alumni	1.1.1.0.1.1	Jumlah Alumni yang dilayani bidang alum..	600/600 Alumni
		1.1.1.0.1.2	Jumlah Mahasiswa yang dilayani bidang..	1000/1..
1.1.1.1.1	Program Peningkatan Pengembangan Karir dan Kewirausahaan	1.1.1.1.1.1	Persentase lulusan yang mendapat peke..	43/43 Persent..
		1.1.1.1.1.2	Persentase lulusan yang menjadi wiras..	12/12 Persent..
		1.1.1.1.1.3	Persentase lulusan melanjutkan studi	10/10 Persent..
1.1.1.2.1	Program Peningkatan Kualitas Mahasiswa dengan Pengalaman di Luar Kampus	1.1.1.2.1.1	Persentase mahasiswa yang me..	11.4/11..
		1.1.1.2.1.2	Persentase mahasiswa yang mel..	1.7/1.7 Persent..

## 2. Masuk ke Capaian Indikator SAKIP

Kemudian untuk masuk ke menu capaian indikator SAKIP silahkan klik **Capaian Kinerja** (1), klik **Capaian Indikator SAKIP** (2). Selanjutnya pilih **Tahun** (3) dan klik **Tampilkan** (4). Maka informasi data indikator ditampilkan di tabel.

Capaian Indikator Program

Daftar Capaian Indikator Program

Tahun: 2023 (3)

Unit Kerja: Fakultas Hukum

Tampilkan (4)

Arti warna baris :

- Draft
- Revisi
- Pengajuan Verifikasi
- Verifikasi / Pengajuan Validasi

Show 10 entries

Unit Kerja	Kode Indikator	Indikator	Target SAKIP	Tri Wulan 1
Fakultas Hukum	1.1	Jumlah lulusan S1/D4/D3 yang berhasil: - Mendapat	489	0

Selanjutnya Anda bisa masuk ke detail pelaporan tiap indikator, misalnya pada indikator 1.1, silahkan klik **Pilihan** (1) dan klik **Form Capaian** (2).

Arti warna baris :

- Draft
- Revisi
- Pengajuan Verifikasi
- Verifikasi / Pengajuan Validasi
- Validasi

Show 10 entries

Search:

Unit Kerja	Kode Indikator	Indikator	Target SAKIP	Tri Wulan 1	Tri Wulan 2	Tri Wulan 3	Tri Wulan 4	Pilihan
Fakultas Hukum	1.1	Jumlah lulusan S1/D4/D3 yang berhasil: - Mendapat pekerjaan kurang dari 6 bulan	489	0	0	0	0	Pilihan (1) Form Capaian (2)

Kemudian tampil halaman baru berisi informasi indikatornya dan **Riwayat** pengajuan di sisi kanan. Mohon diperhatikan uraian indikator untuk membantu memudahkan pelaporan.

### Form Capaian Indikator SAKIP

Fakultas Hukum

**Informasi Indikator SAKIP** Periode 2023 / Termin 2

**INDIKATOR :**

**(1.1)**  
 Jumlah lulusan S1/D4/D3 yang berhasil:  
 - Mendapat pekerjaan kurang dari 6 bulan  
 - Berwiraswasta kurang dari 6 bulan  
 - Melanjutkan studi lanjut kurang dari 12 bulan

<b>TARGET :</b>	<b>USULAN CAPAIAN :</b>	<b>CAPAIAN TERVALIDASI :</b>
489 Lulusan	0	0
<b>STATUS :</b>	<b>CAPAIAN TERVERIFIKASI :</b>	<b>CAPAIAN SETENGAH VALID :</b>
Belum memiliki riwayat pengajuan	0	0

**Uraian Indikator**

Jumlah lulusan jenjang S1/D4/D3 yang bekerja sebelum lulus atau langsung bekerja dengan masa tunggu kurang dari 6 (enam) bulan setelah tanggal terbit ijazah. Lulusan memiliki Perjanjian Kerja PKWTT (Perjanjian Kerja Waktu Tidak Tertentu) atau PKWT (Perjanjian Kerja Waktu Tertentu), dan bukan sebagai Karyawan Paruh Waktu.  
 Jumlah lulusan jenjang S1/D4/D3 yang:

1. Terdaftar sebagai pendiri (founder) atau pasangan pendiri (co-founder) perusahaan atau
2. Menjadi pekerja lepas (sebagai konsultan atau tenaga ahli independen) atau

**Riwayat**

Belum memiliki riwayat pengajuan

Selanjutnya geser layar ke bawah untuk melihat detail masing-masing indikator. Misalnya pada indikator 1.1.3 Anda bisa **tambah data baru** (manual satu persatu), **import data baru** (upload dengan template excel), atau **tambah data dari SINATRA**.

**Indikator 1.1.3**

5 per halaman Salin Excel

Previous 1 2 3 Next Cari

Total data : 15
Terverifikasi : 0
Tervalidasi : 0
Setengah Validasi : 0

+ Tambah Data Baru
📄 Import Data Baru
☁️ Tambah Data dari SINATRA

No	NIM	Nama	Jenjang	Fakultas	Prodi	Sumber	Verifikasi	Validasi	Setengah Valid	Tahun Lulus	Universitas Lanjutan
+ 1	<input type="checkbox"/> 165010107111136	ALYA SAFIRAH	Sarjana S1	Hukum	Ilmu Hukum	sinatra	<input type="checkbox"/>			2022	Universitas Airlangga
+ 2	<input type="checkbox"/> 175010107111098	YUSRIFAT TAQIROZAN	Sarjana S1	Hukum	Ilmu Hukum	sinatra	<input type="checkbox"/>			2022	Universitas Indonesia
+ 3	<input type="checkbox"/> 185010100111012	RAFFIKA YUSMAR	Sarjana S1	Hukum	Ilmu Hukum	sinatra	<input type="checkbox"/>			2022	Universitas Brawijaya
+ 4	<input type="checkbox"/> 185010100111101	HIZKIA ANDHIAN PRADIPTA	Sarjana S1	Hukum	Ilmu Hukum	sinatra	<input type="checkbox"/>			2022	UNIVERSITAS AIRLANGGA
+ 5	<input type="checkbox"/> 185010100111110	MELATI PERTIWI	Sarjana S1	Hukum	Ilmu Hukum	sinatra	<input type="checkbox"/>			2022	Universitas Indonesia

Previous 1 2 3 Next

### 3. Tambah Data Baru

Form ini untuk memasukkan data secara manual satu per satu. Untuk tambah data baru silahkan klik **Tambah Data Baru** (1) pada indikator yang Anda pilih (contoh Indikator 1.1.3 – lulusan yang melanjutkan studi lanjut kurang dari 12 bulan) dan isi formnya (2), jika sudah klik **Simpan** (3). Form isian berbeda untuk masing-masing indikator.

The screenshot shows a web application interface. On the left, a table titled 'Indikator 1.1.3' is partially visible, showing columns for 'No' and 'NIM'. A 'Total data : 15' indicator is present. A 'Tambah Data' button is highlighted with a yellow '1'. The main part of the image is a modal window titled 'Detail Data Manual Baru'. This modal contains several input fields: 'Nama', 'NIM', 'Jenjang' (a dropdown menu showing '-- Pilih Jenjang --'), 'Fakultas' (a text input field containing 'Fakultas Hukum' and a yellow '2'), 'Prodi', 'Tahun Lulus', 'Universitas Lanjutan', and 'Prodi Lanjutan'. At the bottom of the modal, there are two buttons: 'Batal' and 'Simpan'. The 'Simpan' button is highlighted with a yellow '3'.

### 4. Import Data Baru

Jika data manual dirasa terlalu banyak, maka anda bisa upload dengan template Excel menggunakan cara import data baru. Untuk import data baru silahkan klik **Import Data Baru** (1).

**Indikator 1.1.3**

5 per halaman Salin Excel

Total data : 15 Terverifikasi : 0 Tervalidasi : 0 Setengah Validasi : 0

Tambah Data Baru Import Data Baru Tambah Data dari SINATRA

No	NIM	Nama	Jenjang	Fakultas	Prodi	Sumber
1	<input type="checkbox"/> 165010107111136	ALYA SAFIRAH	Sarjana S1	Hukum	Ilmu Hukum	sinatra

Kemudian silahkan **download Template** (2), isi template Excelnya (**mohon tidak mengubah format template**), selanjutnya upload template Excel yang sudah diisi dengan **Pilih Dokumen** (3), dan klik **Simpan** (4). Termpalte berbeda untuk masing-masing indikator.

**Impor Data dari Excel**

**Pilih Dokumen**

Informasi :

- Maksimal 30 MB
- Ekstensi yang diperbolehkan (.xls, .xlsx)

[Download Template Import Lulusan Berstudi Lanjut](#)

Batal Simpan

## 5. Tambah Data Dari Aplikasi/Sumber Lain

Untuk tambah data dari aplikasi/sumber lain silahkan klik **Tambah Data dari SINATRA** (1) sebagai contoh. Untuk indikator lain sumber akan berbeda misalnya dari PDDIKTI, SISTER, dll. Namun terdapat juga indikator yang tidak memiliki sumber dari sistem, sehingga Anda harus memasukkan data secara manual melalui **tambah data baru** atau **import data baru** sesuai template yang sudah disediakan.

**Indikator 1.1.3**

5 per halaman Salin Excel

Total data : 15    Terverifikasi : 0    Tervalidasi : 0    Setengah Validasi : 0

Tambah Data Baru Import Data Baru Tambah Data dari SINATRA

No	NIM	Nama	Jenjang	Fakultas	Prodi	Sumber
+ 1	<input type="checkbox"/> 165010107111136	ALYA SAFIRAH	Sarjana S1	Hukum	Ilmu Hukum	sinatra

Berikut jika data berhasil ditambahkan. Klik **OK** untuk menutup notifikasi.

Tidak ada data.

**Indikator 1.1.3**

5 per halaman Salin

Total data : 15    Terverifikasi : 0    Tervalidasi : 0    Setengah Validasi : 0

Tambah Data Baru Import Data Baru Tambah Data dari SINATRA

No	NIM	Nama	Jenjang	Fakultas	Prodi	Sumber	Verifikasi
+ 1	<input type="checkbox"/> 165010107111136	ALYA SAFIRAH	Sarjana S1	Hukum	Ilmu Hukum	sinatra	<input type="checkbox"/>

app-sakip.ub.ac.id says

Data Berhasil Disimpan, 15 Data Tersimpan

OK

Berikut hasilnya 15 data berhasil ditambahkan.

<span>Total data : 15</span> <span>Terverifikasi : 0</span> <span>Tervalidasi : 0</span> <span>Setengah Validasi : 0</span>						
<span>Tambah Data Baru</span> <span>Import Data Baru</span> <span>Tambah Data dari SINATRA</span>						
No	Nim	Nama	Jenjang	Fakultas	Prodi	Sumber
+ 11	<input type="checkbox"/> 185010101111115	DINA FITRIANA	Sarjana S1	Hukum	Ilmu Hukum	SINATRA
+ 12	<input type="checkbox"/> 185010101111127	YOGA ASTU PARAMAARTHA	Sarjana S1	Hukum	Ilmu Hukum	SINATRA
+ 13	<input type="checkbox"/> 185010107111008	MARIA YOSEPHINE GULTOM	Sarjana S1	Hukum	Ilmu Hukum	SINATRA
+ 14	<input type="checkbox"/> 185010107111029	LAA TANSA AMALIA	Sarjana S1	Hukum	Ilmu Hukum	SINATRA
+ 15	<input type="checkbox"/> 185010107111074	RANIA PRAMESTI JAYA	Sarjana S1	Hukum	Ilmu Hukum	SINATRA

## 6. Upload Data Dukung

Setelah Anda memasukkan data (baik melalui tambah data baru, import data baru, atau tambah data dari SINATRA/dll), selanjutnya Anda harus upload data dukungunya sesuai masing-masing indikator. Untuk upload data dukung silahkan klik tanda **plus**.

<b>Indikator 1.1.3</b>						
<span>5 per halaman</span> <span>Salin</span> <span>Excel</span>						
<span>Total data : 15</span> <span>Terverifikasi : 0</span> <span>Tervalidasi : 0</span> <span>Setengah Validasi : 0</span>						
<span>Tambah Data Baru</span> <span>Import Data Baru</span> <span>Tambah Data dari SINATRA</span>						
No	NIM	Nama	Jenjang	Fakultas	Prodi	
+ 1	<input type="checkbox"/> 165010107111136	ALYA SAFIRAH	Sarjana S1	Hukum	Ilmu Hukum	
+ 2	<input type="checkbox"/> 175010107111098	YUSRIFAT TAQIROZAN	Sarjana S1	Hukum	Ilmu Hukum	



Kemudian klik **Upload** (1), beri **keterangan** filenya (2), selanjutnya pilih file **dokumen** dari komputer (3) dan klik **Simpan** (4). Pastikan ukuran file maksimal 8 MB.

**Upload Untuk Detail Data**

**Keterangan**

LOA (surat diterima kuliah) 2

**Pilih Dokumen** 3

**Informasi :**

- Maksimal 8 MB
- Ekstensi yang diperbolehkan (.jpg, .png, .pdf, .xls, .xlsx, .png, .doc, .docx, .gif, .jpeg)

Batal 4 **Simpan**

Berikut hasilnya jika berhasil di upload. Klik ikon **tempat sampah** untuk hapus jika salah upload. Atau klik **Upload** lagi untuk tambah data dukung lain, jika lebih dari satu data.

2 175010107111098 YUSRIFAT TAQIROZAN Sarjana S1 Hukum

**Prodi Lanjutan**  
Universitas Indonesia

**Data Dukung**

1. LOA (surat diterima kuliah)  

**Upload**

**Periode**  
2023 - 1

## 7. Verifikasi Data dan Pengajuan

Setelah data dimasukkan beserta data dukungannya, silahkan verifikasi data dengan cara beri centang pada masing-masing data yang Anda anggap sesuai. Anda bisa memberi centang pada **nomor (1)** atau **nomor (2)**. Jumlah terverifikasi ditunjukkan pada **nomor (3)**.

No	NIM	Nama	Jenjang	Fakultas	Prodi	Sumber	Verifikasi
+ 1	<input checked="" type="checkbox"/> 1 165010107111136	ALYA SAFIRAH	Sarjana S1	Hukum	Ilmu Hukum	SINATRA	<input checked="" type="checkbox"/> 2
+ 2	<input checked="" type="checkbox"/>	YUSRIFAT	Sarjana S1	Hukum	Ilmu	SINATRA	<input checked="" type="checkbox"/>
+ 3	<input type="checkbox"/>	RAFFIKA YUSMAR	Sarjana S1	Hukum	Ilmu Hukum	SINATRA	<input type="checkbox"/>

Verifikasi Indikator 1.1.3 dengan nim: 175010107111098 berhasil disimpan

Kemudian silahkan isi capaian termin (TW), isi juga uraian rencana, uraian capaian, dan tindak lanjutnya.

Capaian Termin

Uraian Rencana

Mohon isikan uraian rencana

Uraian Capaian

Mohon isikan uraian capaian

Tindak Lanjut

Mohon isikan tindak lanjut

Selanjutnya silahkan klik **Simpan** (1) dan jika sudah lengkap dan siap pengajuan silahkan klik **Ajukan** (2).

Tindak Lanjut

Mohon isikan tindak lanjut

1  2

Hasilnya seperti di bawah ini.

Unit Kerja	Kode Indikator	Indikator	Target SAKIP	Tri Wulan 1	Tri Wulan 2
Fakultas Hukum	1.1	Jumlah lulusan S1/D4/D3 yang berhasil: - Mendapat pekerjaan kurang dari 6 bulan - Berwiraswasta kurang dari 6 bulan - Melanjutkan studi lanjut kurang dari 12 bulan	489	0	2

## 8. Melihat Informasi Termin

Untuk melihat informasi termin pada suatu data pada tiap indikator silahkan klik tanpa plus (1).

Indikator 1.1.1								
5 per halaman		Salin	Excel	Cari Cari di tabel...				
Total data : 55		Terverifikasi : 39		Tervalidasi : 39		Setengah Validasi : 0		
Validasi Semua Yang Terverifikasi								
No	NIM	Nama	Fakultas	Jenjang	Prodi	Sumber	Verifikasi	Validasi
1	155090400111009	FIAN EKO SAPUTRA	Matematika & IPA	Sarjana S1	Matematika	sinatra	Terverifikasi 2023-06-13 14:34:40.060292	Tervalidasi 2023-06-13 14:34:40.060292
2	165090307111004	GHOZI ZHORIF ALTHOF	Matematika & IPA	Sarjana S1	Fisika	sinatra		

Maka informasi termin ditunjukkan di bagian bawah pada **Periode**, pada contoh Periode 2023-1, yaitu termin/TW 1.

No	NIM	Nama	Fakultas	Jenjang	Prodi	Sumber	Verifikasi	Validasi
1	155090400111009	FIAN EKO SAPUTRA	Matematika & IPA	Sarjana S1	Matematika	sinatra	Terverifikasi 2023-06-13 14:34:40.060292	Tervalidasi 2023-06-13 14:34:40.060292
Tahun Lulus 2022								
Masa Tunggu Pekerjaan 5								
Nama Perusahaan Mizan Amanah								
Alamat Perusahaan								
Kota Perusahaan Jakarta								
Email Perusahaan								
No Telp Perusahaan								
Jumlah Penghasilan 0,00								
Data Dukung								
Periode 2023 - 1								

Untuk menampilkan data termin tertentu, misalnya termin 2, caranya melalui pencarian. Pada **Cari**, ketikkan **"2023 - 2"**.

**Indikator 1.1.1**

5 per halaman Salin Excel Cari "2023 - 2"

**Total data : 55** **Terverifikasi : 39** **Tervalidasi : 39** **Setengah Validasi : 0**

[Validasi Semua Yang Terverifikasi](#)

No	NIM	Nama	Fakultas	Jenjang	Prodi	Sumber	Verifikasi	Validasi	Setengah Valid
2	<input type="checkbox"/> 165090307111004	GHOZI ZHORIF ALTHOF	Matematika & IPA	Sarjana S1	Fisika	sinatra		<input type="checkbox"/>	<input type="checkbox"/>
3	<input type="checkbox"/> 165090401111044	ABIR AULIA	Matematika & IPA	Sarjana S1	Matematika	sinatra		<input type="checkbox"/>	<input type="checkbox"/>

Maka data yang ditampilkan di tabel hanya data dari termin 2 saja. Kemudian total data dari termin 2 ditunjukkan di bawah tabel yaitu 16 data dari total data 55. Jadi 16 dari termin 2, dan 19 dari termin 1.

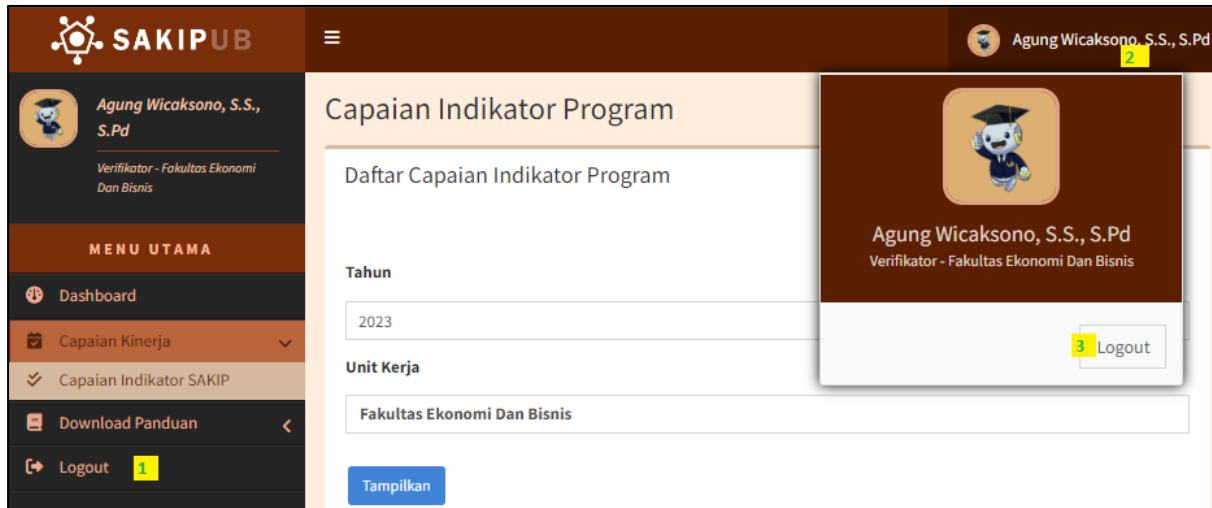
		LOLO							
11	<input type="checkbox"/> 175090301111012	RIFQI FIKAR AL FARROS	Matematika & IPA	Sarjana S1	Fisika	sinatra		<input type="checkbox"/>	<input type="checkbox"/>
14	<input type="checkbox"/> 175090307111011	KHOTIMATUL HUSNAH	Matematika & IPA	Sarjana S1	Fisika	sinatra		<input type="checkbox"/>	<input type="checkbox"/>

Previous 1 2 3 4 Next

**Total 16 data (Total 55)**

## 9. Logout

Untuk keluar dari aplikasi SAKIP ada dua cara. Cara pertama klik **Logout** (1) di pojok kiri bawah. Cara kedua klik nama di pojok **kanan atas** (2) dan klik **Logout** (3).



>>>>>> Sekian, Terima Kasih <<<<<<<